

Einbaubeispiel

Einscheiben- u. Isolierglas-Fenster

Ventilator-Type	Einbau-Zubehör
HR 90 KE/FES	enthalten
HVR../FES	enthalten
GX 150	enthalten
GX 225	enthalten
GX 300	enthalten

Nicht trennbare Verbund-Fenster

Distanzringe zum Unterfüßern von 2 – 35 mm (1 Satz = 10 Stck.)		Best.-Nr.
	enthalten	
	enthalten	
DR 150		5114
DR 225		5115
DR 300		5116

Aufklappbare Verbund-Fenster

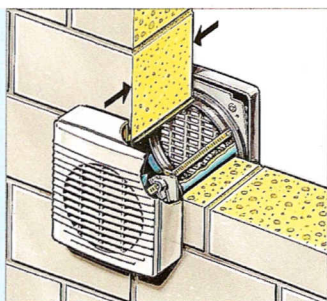


Distanzhülse bis max. 102 mm		Best.-Nr.
	nicht möglich	
	enthalten	
DW 150		5088
DW 225		5089
DW 300		5090

Die Helios Fensterlüfter – sympathisch bei Installation und Betrieb.

■ Problemloser Einbau in jede Fensterkonstruktion.

■ Entsprechend den Gegebenheiten steht das erforderliche Zubehör für die gewünschte Einbauweise zur Verfügung.

■ Einbau in dünne Platten oder dicke Wände ist ebenso möglich.



Einbaubeispiel

Paneelen-Einbau

Ventilator-Type	Wandeinbau-Zubehör für	
	Paneelen-Einbau	
HR 90 KE/FES	enthalten	
HVR../FES	enthalten	
GX 150	enthalten	
GX 225	enthalten	
GX 300	enthalten	

Wandmontage durch Dübeln

In Verbindung mit Futterrohr			Best.-Nr.
Wandrohr			
WES 90	200-380 mm		0717
WES 150	200-380 mm		0537
KR 150	330 mm		5091
WER 225/250	170-500 mm		0369
WER 300	170-450 mm		0469

Wandmontage mit Schraubband

Von Außengitter gegen Wand bei Distanz bis 50 cm und Futterrohr			
Schraub.	Best.-Nr.	Wandrohr	Best.-Nr.
–	–	WES 90	0717
–	–	WES 150	0537
SB 50/2	1385	KR 150	5091
SB 50/3	1386	WER 225/250	0369
SB 50/4	1387	WER 300	0469

■ Fassade ohne Werkzeug mit einem Handgriff abnehmbar.



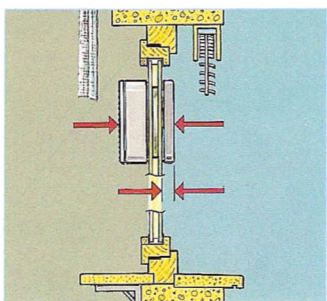


■ Elektrischer Innenschluss – Geräuschlose Funktion. – Dicht schließend. – Wartungsfrei.

■ Geringe Gesamtbautiefe, extrem flache Außengitter. Gardinen oder Jalousien bleiben unbehindert.

■ Reversierbetrieb HVR 150/2 RE, GX 225 und GX 300 können auf Be- und Entlüftung umgeschaltet werden.

■ Leistungsregelung bei allen Typen (außer HR 90 KE..) möglich.

■ Dunkelkammerhaube für GX 225 verhindert den Lichteinfall (anstelle des serienmäßigen Regenabweisgitters). Type DC 225, Best.-Nr 1442



Drehzahlsteller/Wendeswitcher Type BSX Best.-Nr. 0240

Elektronische Drehzahlsteller unterputz ESU 1 Best.-Nr. 0236 aufputz ESA 1 Best.-Nr. 0238

